

---

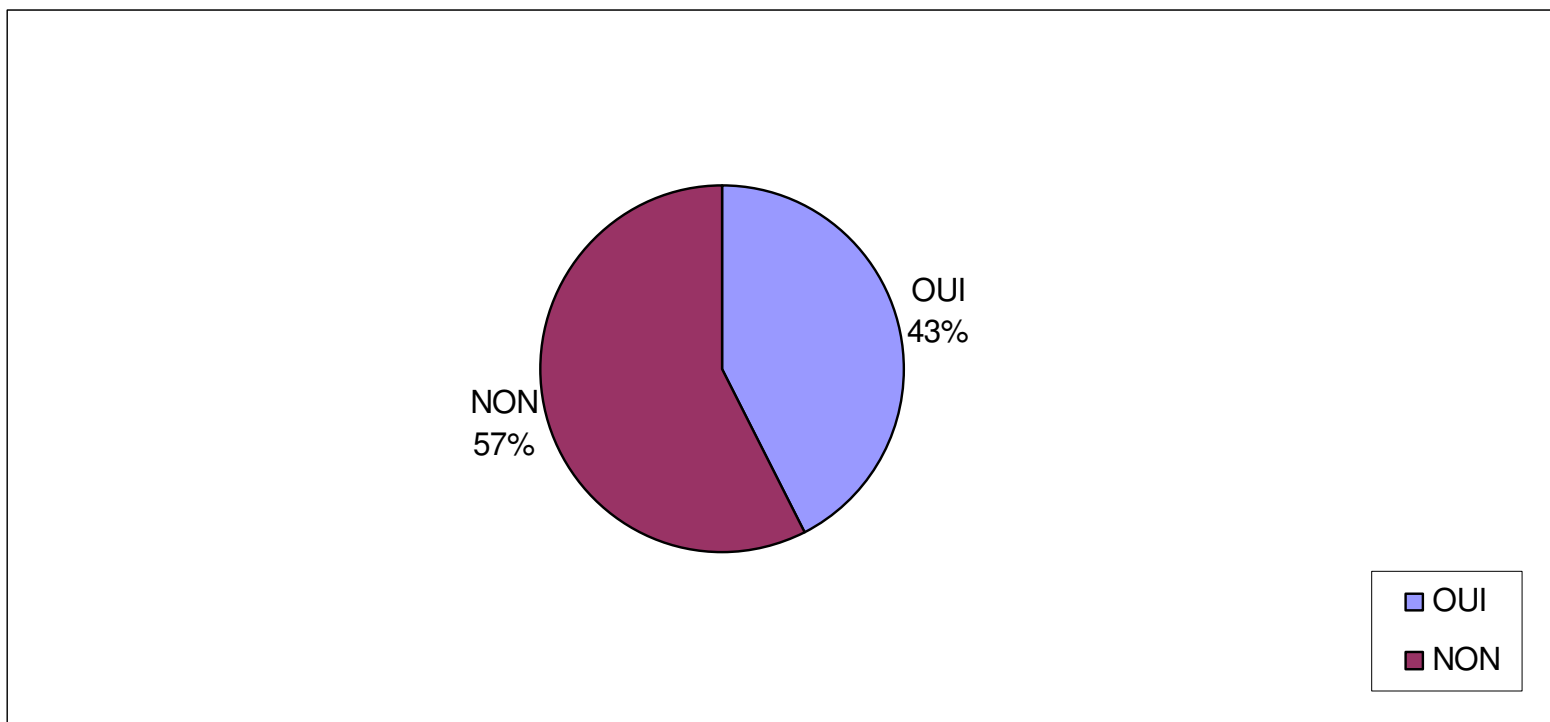
# Résultats du sondage sur l'embauche locale auprès d'entreprises de l'arrondissement

Travaux de la Table concertation pour le  
développement de la main-d'œuvre  
Mercier - Hochelaga-Maisonneuve

## Taux de réponse des entreprises contactées

---

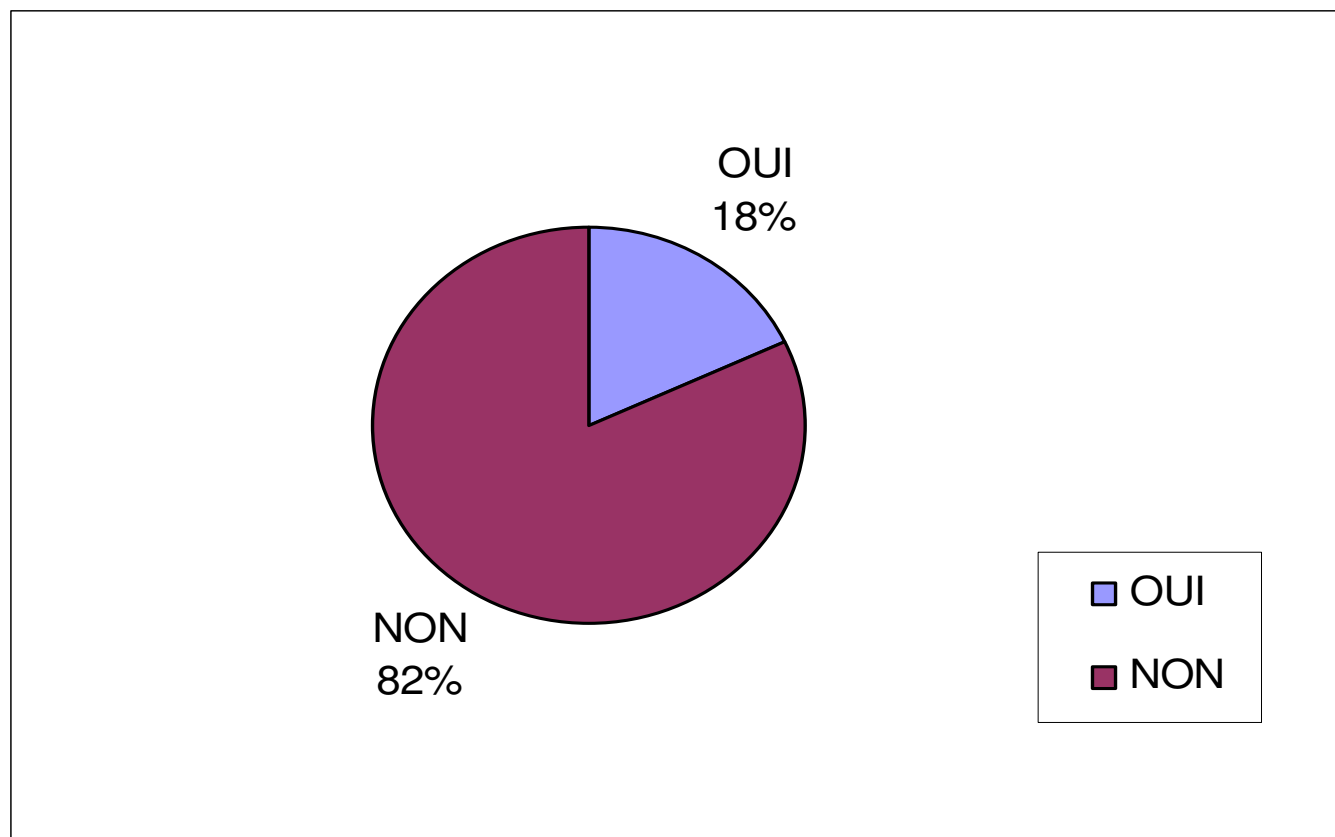
17 entreprises sur 40 ont répondu au sondage  
Le taux de réponse est de 42.5%



## Proportion d'employés résidant dans M-H-M

---

La majorité des employés résident dans M-H-M :  
OUI à 18%, NON à 82%.





## Votre entreprise privilégie-t-elle l'embauche locale ?

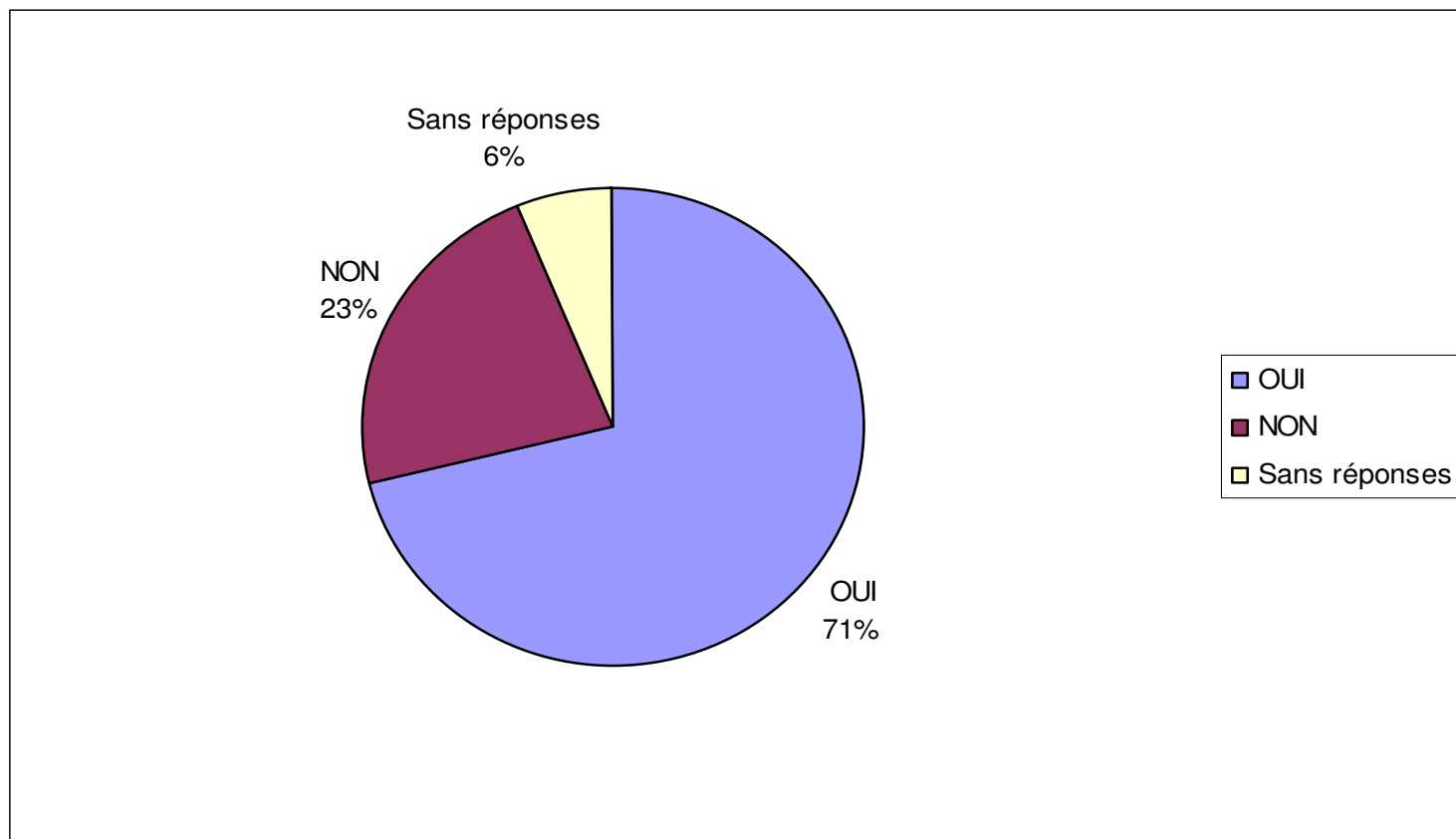
---

- ❖ Selon la grande majorité des répondants, leurs employés ne résident pas dans M-H-M
- ❖ Pourtant, l'entreprise privilégie l'embauche locale à 71%

**À quoi est relié le fait que très peu de résidents travaillent dans les entreprises de M-H-M ?**

# L'entreprise privilégie l'embauche locale à 71%

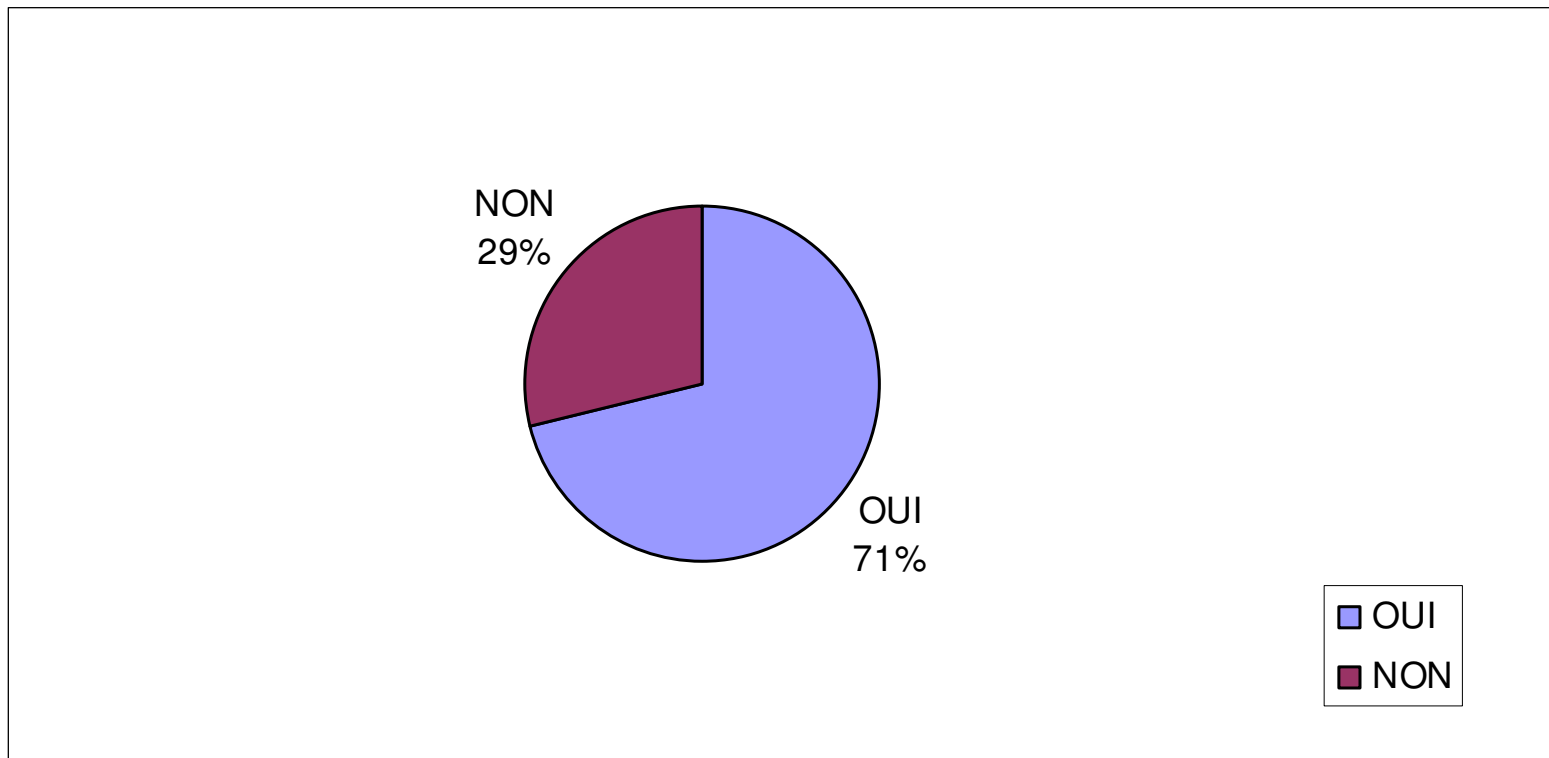
---



## Difficultés de recrutement

---

71 % des entreprises éprouvent des difficultés de recrutement

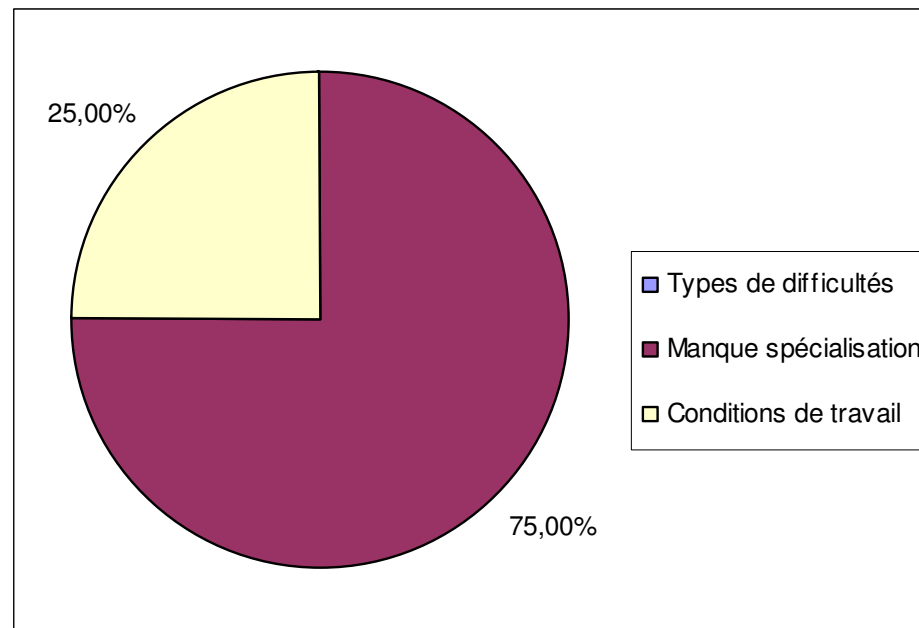


## Types de difficultés

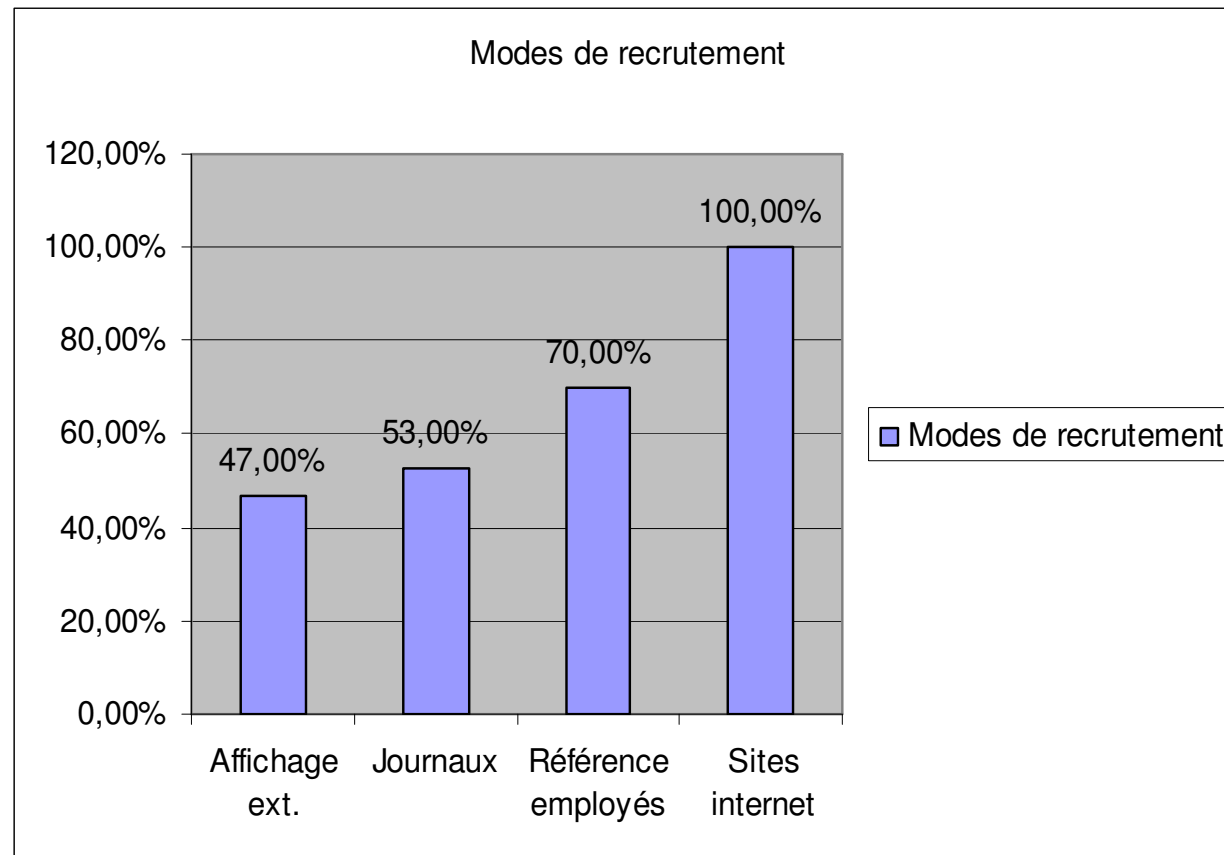
---

Parmi ces entreprises, 75% vivent des difficultés liées au manque de spécialisation.

25% ont des difficultés liées aux conditions de travail (horaire de nuit, de fin de semaine).



# Moyens utilisés pour le recrutement du personnel





## Sites internet les plus utilisés

---

Emploi-Québec : 65%

Jobboom : 53%

### Autres sites utilisés :

Firmes spécialisées, Compétence 2000, Simplex, Kijiji, Plasticompétence, boulangerie.net, Adecco, Monster, Intégration jeunesse, Job Mire, Nouvelles de l'est, site pour immigrants, FTQ et autres syndicats.



## Autres sources de recrutement

---

Très peu d'entreprises affichent, par contre, une bannière de type:

«Nous embauchons».



## Connaissance et utilisation des organismes en développement de l'employabilité et de formation

---

<b>Je connais</b>	<b>J'ai utilisé</b>	<b>Organisme</b>
29 %	12 %	Accès-Travail de Montréal
0%	0%	Accueil liaison pour arrivants (ALPA)
12%	6%	Ado-O-Boulot
35%	24%	Carrefour jeunesse-emploi Hochelaga-Maisonneuve/CDEST
24%	18%	Carrefour jeunesse-emploi Mercier
0%	0%	Carrefour Relance inc.
47%	29%	Centre local d'emploi Hochelaga-Maisonneuve (CLE)
41%	25%	Centre local d'emploi de Mercier (CLE)
0%	0%	Coopérative jeunesse de travail Hochelaga-Maisonneuve
18%	6%	Corporation de développement de l'est (CDEST)
18%	12%	Cuisine collective Hochelaga-Maisonneuve
18%	12%	Distribution l'Escalier

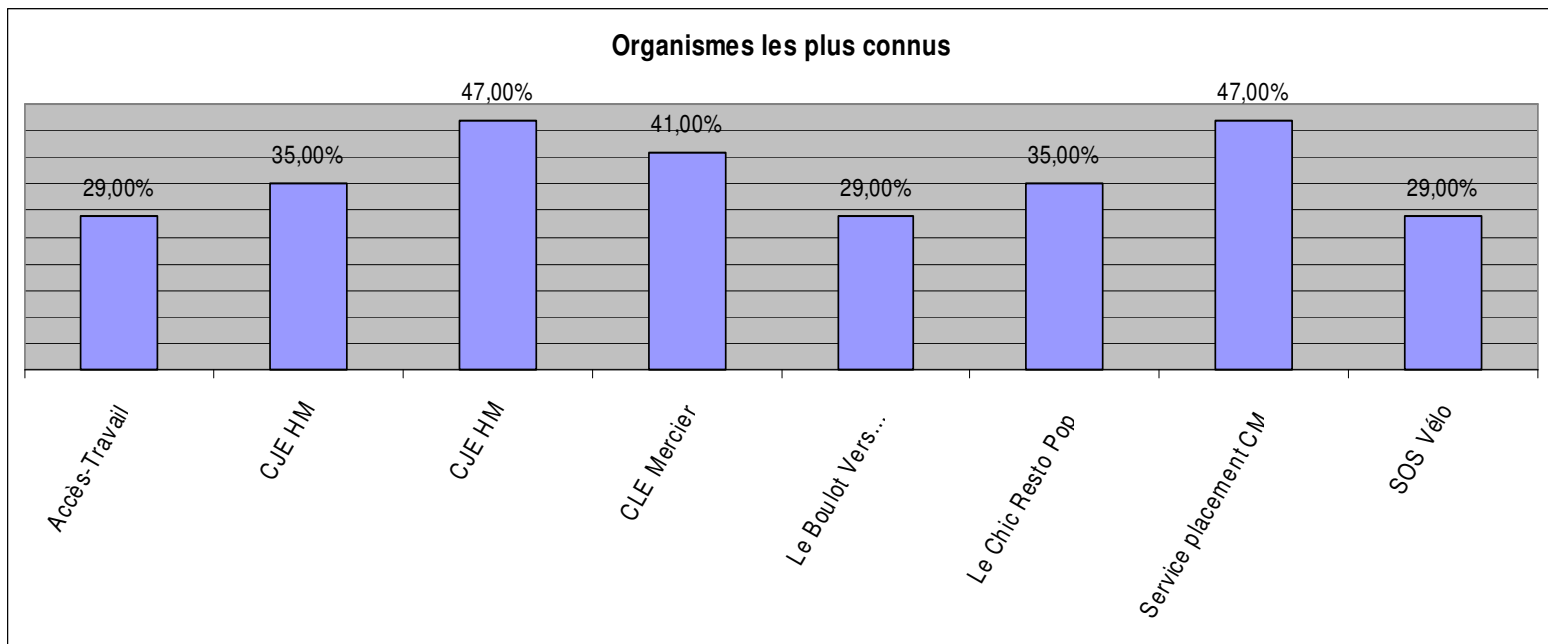


## Connaissance et utilisation des organismes en développement de l'employabilité et de formation

---

<b>Je connais</b>	<b>J'ai utilisé</b>	<b>Organisme</b>
6%	0%	La Puce Ressource Informatique
29%	12%	Le Boulot Vers...
6%	0%	Les Ateliers d'Antoine
35%	6%	Le Chic Resto Pop
0%	0%	Opération Placement Jeunesse (OPJ)
0%	0%	Productions Jeun'Est
24%	24%	Programme de formation professionnelle de la CSDM
6%	6%	Programme d'intégration au travail et de recherche d'emploi de Montréal (PITREM)
6%	0%	Service d'aide à l'emploi de l'Est
47%	24%	Service de placement du Collège Maisonneuve
29%	6%	SOS Vélo

## Les organismes en développement de l'employabilité et de formation les plus connus



## Les organismes en développement de l'employabilité et de formation les plus utilisés

